

**Poder Comunal** 

en línea



**Ayuda en Línea**

[podercomunalenlinea.mincyt.gob.ve](http://podercomunalenlinea.mincyt.gob.ve)

El usuario y la contraseña sera suministrado por el Ministerio del poder popular para las comunas y movimientos sociales al consejo comunal.

**Poder Comunal** ★  
en línea

Usuario

Contraseña

*puxshur*

Captcha

Iniciar Sesión

[Recuperar clave](#)

**Mancyt**  
Ministerio del Poder Popular  
para Ciencia y Tecnología

**FUNDAIÓN INFOCENTRO**  
COMUNITARIOS TIC

**Poder Comunal** en línea

- Registro
- Consejo Comunal
- Registro Censo
- Censo poblacional
- Cómites
- Servicios básicos
- Telecomunicaciones
- Reportes
  - Adultos mayores
  - Censo
  - Infantes 0 a 7
  - Infantes 0 a 12
  - Lactancia Materna
  - Parto Humanizado
  - Discapacidad
  - Enfermedad crónica

consejocomunal00426 (Comunidad)

- Perfil
- Salir

Al ingresar al sistema, tendrá un menú en la parte izquierda de su pantalla con todas las opciones disponibles en el sistema.

En la opción perfil el usuario podrá modificar su correo y contraseña.

En la opción salir el usuario podrá cerrar su sesión.

En la opción perfil el usuario podrá modificar su correo y contraseña.

## Editar perfil de usuario

### Editar perfil

Usuario `consejocomunal00426`  
Correo electrónico `consejocomunal00426@mincyt.gob.ve`

Correo electrónico

Confirme el correo electrónico

Contraseña anterior

Nueva contraseña

Confirme la contraseña

Guardar

Primer paso: Ingresar en la pestaña Registro opción consejo comunal donde debe completar la información del Consejo Comunal al cual pertenece.

Registro

Consejo Comunal

Registro Censo

Cómites

Reportes

consejocomunal00427 (Comunidad)

## Consejo comunal

Código Situr

Seleccione

Nombre Consejo Comunal

Estado

Seleccione

Municipio

Parroquia

Sector

Calle Avenida

Guardar

Al darle clic al botón de guardar su información quedará registrada y podrá continuar a registrar el censo de su comunidad.

Segundo paso: Ingresar en la pestaña Registro Censo opción Censo poblacional donde podrá registrar a los Jefes de Familia presionando cualquiera de los botones remarcados en rojo.

**Poder Comunal en línea**

consejocomunal00427 (Comunidad)

### Censo poblacional

**+Registrar Nuevo Jefe de familia**

#### Listado de Jefes de familia

\* Cambie el tamaño de las columnas de la tabla como una hoja de cálculo arrastrando los bordes de la columna.

**+** ↻ 🔄 Todo ↗

<input type="checkbox"/>	#	Tipo de documento de identidad	Cédula	Nombres	Número de familiares	Acciones
No se encontraron resultados.						

### Registro de jefe o jefa de familia

Pais de origen

VENEZUELA

Tipo de documento de identidad

Seleccione...

Cédula

Buscar

Primer nombre

Segundo nombre

Primer apellido

Segundo apellido

Fecha de nacimiento

Ingrese una fecha

Género

Seleccione...

Estado civil

Seleccione

Nivel de estudio

Seleccione...

Pueblo indígena

Seleccione

Ciudad

Seleccione

Sector/Zona/Urbanización

Al presionar el botón de registrar se mostrara el formulario de registro donde podrá completar los datos del jefe de familia.

Calle/Esquina/Avenida

Edificio/Quinta/Residencia

Número/Piso

Punto de referencia

Número de familiares

0

Teléfono CANTV

Teléfono celular

Correo electrónico

¿Estudia actualmente?

NO

Código del carnet de la patria

Serial del carnet de la patria

Cerrar

Crear





Al terminar de llenar la información deberá presionar el botón crear.

Una vez registrado el jefe de familia se listara en la siguiente tabla, en el cual podrá realizar las siguientes acciones:

**+ Registrar Nuevo Jefe de familia**

**Listado de Jefes de familia** Mostrando 1-1 de 1 elemento.

\* Cambie el tamaño de las columnas de la tabla como una hoja de cálculo arrastrando los bordes de la columna.

<input type="checkbox"/>	#	Tipo de documento de identidad	Cédula	Nombres	Número de familiares	Acciones
<input type="checkbox"/>	1	VENEZOLANO	123456789	Pedro Perez	1	   

**Persona discapacitada:** Donde el jefe de familia podrá registrar si posee una discapacidad

**Ver:** donde podrá visualizar toda la información registrada.

**Editar:** en esta opción podrá realizar modificaciones en la información registrada.

**Núcleo Familiar:** opción que permite registrar a los miembros del núcleo familiar del jefe seleccionado.



Ingresar en la pestaña Comités:

- Opción Servicios básicos
  - Gas Comunal: Donde podrá llevar un control de gestión de la entrega y recepción de cilindros de gas de la comunidad

The screenshot shows the 'Gas comunal' form within the 'Poder Comunal en línea' interface. The left sidebar contains navigation options: Registro, Registro Censo, Comités (highlighted), Servicios básicos, Telecomunicaciones, and Reportes. The top right shows the user profile 'consejocomunal00426 (Comunidad)'. The form fields are: Persona (dropdown), Tipo de cilindro de gas (dropdown), Tipo de válvula del cilindro de gas (dropdown), Proveedor de gas (dropdown), and Dañado (dropdown). A 'Guardar' button is located below the form. Below the form is a section for 'Listado reporte gas comunal' with a table header and a message 'No se encontraron resultados.' The table header includes columns for #, Cédula, Persona, Tipo de cilindro de gas, Tipo de válvula del cilindro de gas, Proveedor de gas, P.H. o dañado, and Acciones. The table body is currently empty.

Ingresar en la pestaña Comités:

- Opción Telecomunicaciones
  - Reporte de averías: Gestión y seguimiento de los casos de averías CANTV de los miembros de la comunidad.

The screenshot shows the 'Reporte de averías' interface. On the left is a navigation menu with 'Comités' selected. The main area contains a form with fields for 'Persona', 'Número reporte de avería', and 'Fecha de reporte'. Below the form is a 'Guardar' button and a table titled 'Listado reporte de averías'. The table has columns for '#', 'Cédula', 'Persona', 'Número reporte de avería', 'Fecha de reporte', and 'Acciones'. The table content is empty, displaying 'No se encontraron resultados.'.

**Poder Comunal en línea**

consejocomunal00426 (Comunidad)

### Reporte de averías

Persona: Seleccione... | Número reporte de avería: | Fecha de reporte: Ingrese la fecha del reporte

**Guardar**

#### Listado reporte de averías

#	Cédula	Persona	Número reporte de avería	Fecha de reporte	Acciones
No se encontraron resultados.					

En la Opción de Reportes podrán generar los indicadores que proporcionaran información consolidada y estructurada sobre los datos registrados en el sistema

**Poder Comunal en línea**

consejocomunal00426 (Comunidad)

### Censo

Listado de Personas del Censo Mostrando 1-2 de 2 elementos.

\* Cambie el tamaño de las columnas de la tabla como una hoja de cálculo arrastrando los bordes de la columna.

#	Número de familia	Nacionalidad	Cédula	Año de ingreso al país	Nombres y apellidos	Edad (Años)
1	1	VENEZOLANO	123456789	2001	Pedro Perez	21
2	2	VENEZOLANO	123456789	1984	Pedro Perez	38

Exportar los Datos de esta Página  
Hoja de cálculo

Además, podrá exportar en un hoja de calculo la información consultada.